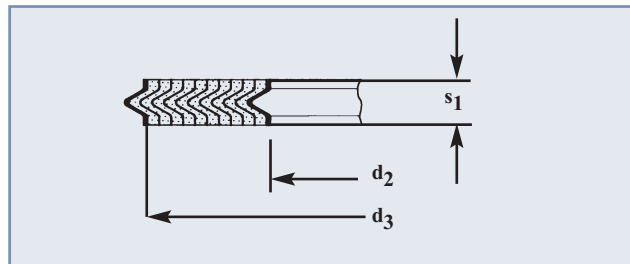


PROFILS STANDARD

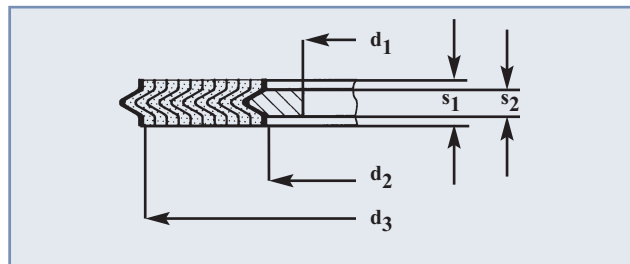
PROFILS STANDARD

SEPHAT fournit les types de joints spiralés suivants en standard :

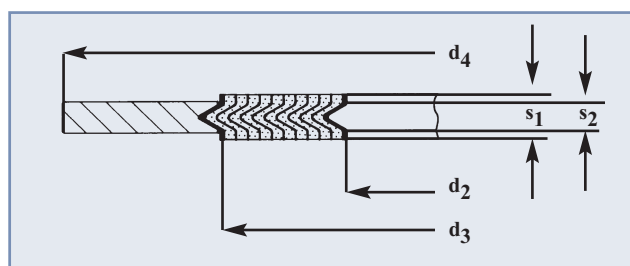
- **SB** : composé d'un profilé métallique en V enroulé en combinaison avec des matériaux de remplissage. Utilisé pour les brides mâle/femelle et à emboîtement.



- **SBI** : identique au type **SB** mais pourvu d'un anneau intérieur servant de barrière et de renforcement à la pression.



- **SBE** : pourvu d'un anneau extérieur servant de renfort et de guidage lors du positionnement.



- **SBIE** : pourvu de deux anneaux intérieur et extérieur.

